




LEGENDE

-  Limite de commune
-  Limite de zone
-  Limite de secteur

DEPARTEMENT DU NORD



**Commune de
Wavrechain-Sous-Faulx**
(N° Insee: 59 652)



Document N°4

PLAN DE ZONAGE

Echelle 1/5000

CITES et PAYSAGES
22, place des Arts
59 600 MAUBEUGE
Tél: 03 27 63 10 00 - Fax: 03 27 63 11 12

D. 2002/21
Janvier 2005